



VÝSLEDKY DOTAZNÍKOVÉHO ŠETŘENÍ



ÚVOD

Dotazníkové šetření bylo realizováno v obci Moravany během října 2025 jako součást příprav **Programu rozvoje obce Moravany na období 2026–2030**. Cílem šetření bylo získat zpětnou vazbu od obyvatel a zapojit je do plánování budoucího směřování obce. Program rozvoje obce je střednědobý strategický dokument, který určuje klíčové priority, směřování investic a rozvojové aktivity v následujících letech.

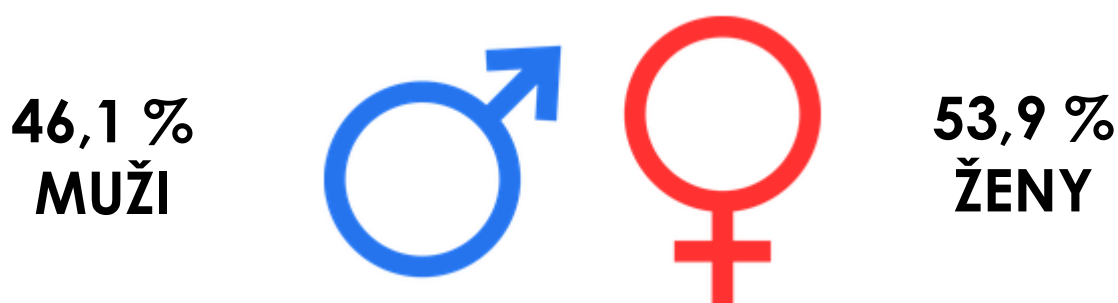
Zapojení veřejnosti je při přípravě koncepčních dokumentů zásadní – přispívá ke kvalitnějšímu plánování a pomáhá sladit představy obyvatel s vizí vedení obce. Zároveň zajišťuje efektivnější využívání finančních i lidských zdrojů.

Dotazníkové šetření probíhalo od **1. do 31. října 2025**, tedy po dobu **31 dní**. Dotazník byl dostupný jak v **elektronické podobě** (na webových stránkách obce a prostřednictvím QR kódu), tak i ve formě **tištěné**. Celkem bylo odevzdáno **314 vyplněných dotazníků**, z toho **308 on-line a 6 papírových**.

Při celkovém počtu 2 797 obyvatel ve věku 15 let a více, kteří byli oprávněni se průzkumu zúčastnit, tak činila návratnost dotazníků **11,23 %**.

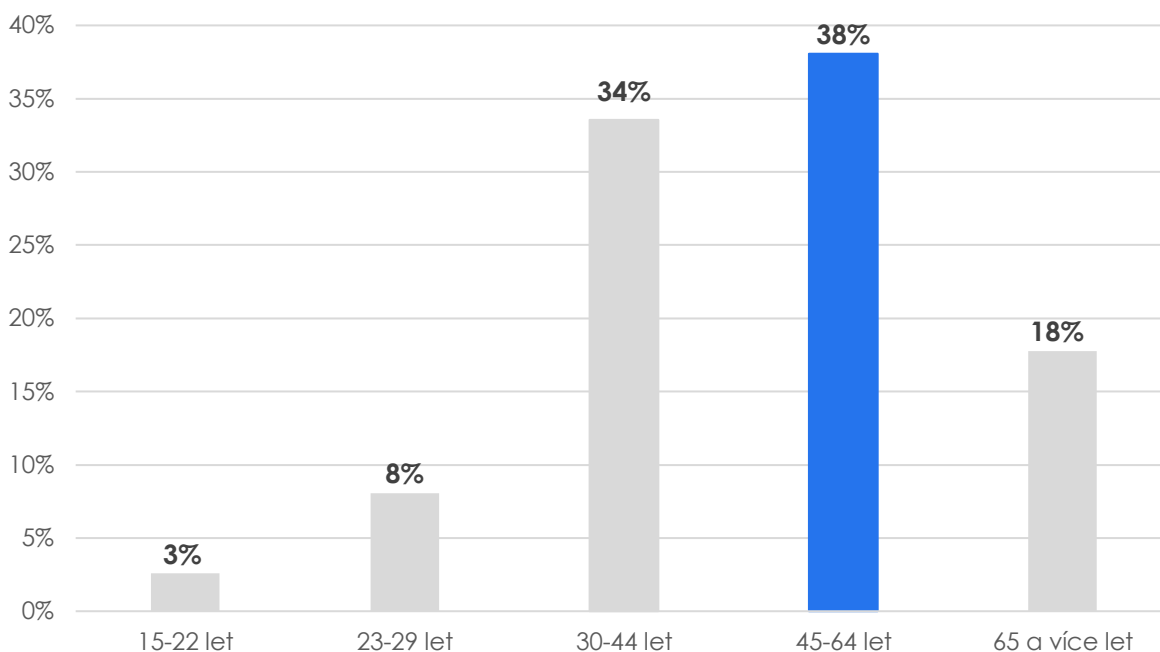
PROFIL RESPONDENTŮ

Dotazníkového šetření se zúčastnilo celkem **314 respondentů**, z nichž **166 tvořily ženy** a **142 muži**. Převahu mezi odpovídajícími tak měly ženy, které představovaly 53,9 % všech respondentů, zatímco muži tvořili 46,1 %. U šesti osob nebylo pohlaví uvedeno.



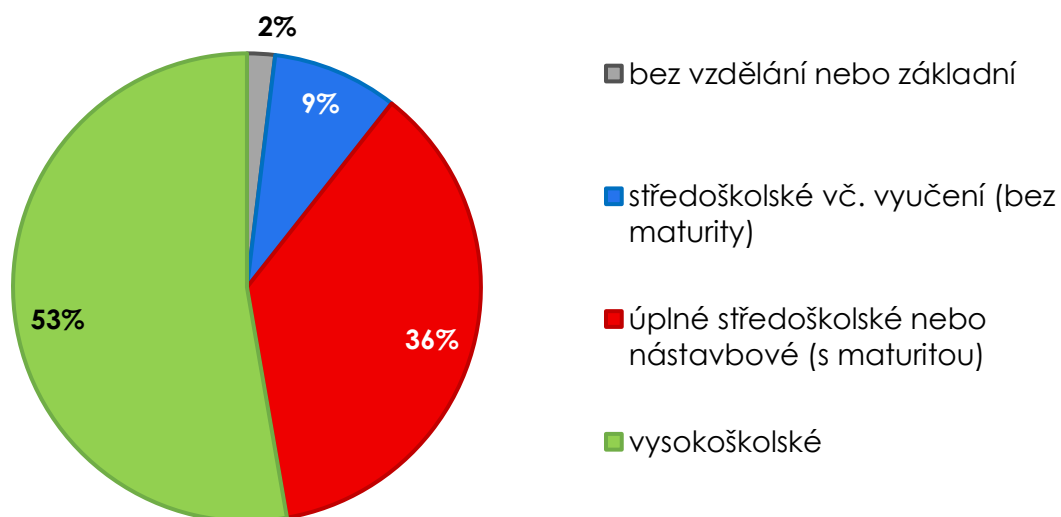
Obr. 1: Pohlaví respondentů

V rámci věkového složení respondentů byla nejvíce zastoupena **věková skupina 45 až 64 let (38,1 %)**. Naproti tomu nejméně zastoupena byla věková kategorie 15 až 22 let (2,6 %).



Obr. 2: Věk respondentů

Dotazníkového šetření se nejčastěji účastnili obyvatelé s **vysokoškolským vzděláním (52,7 %)**, popřípadě občané s **úplným středoškolským vzděláním nebo nástavbovým vzděláním ukončeným maturitou (36,7 %)**. **8,7 %** respondentů mělo **středoškolské vzdělání vč. vyučení (bez maturity)**. Nejmenší zastoupení potom měli osoby **bez vzdělání nebo pouze se základním vzděláním (1,9 %)**. Tři osoby své vzdělání neuvedly.

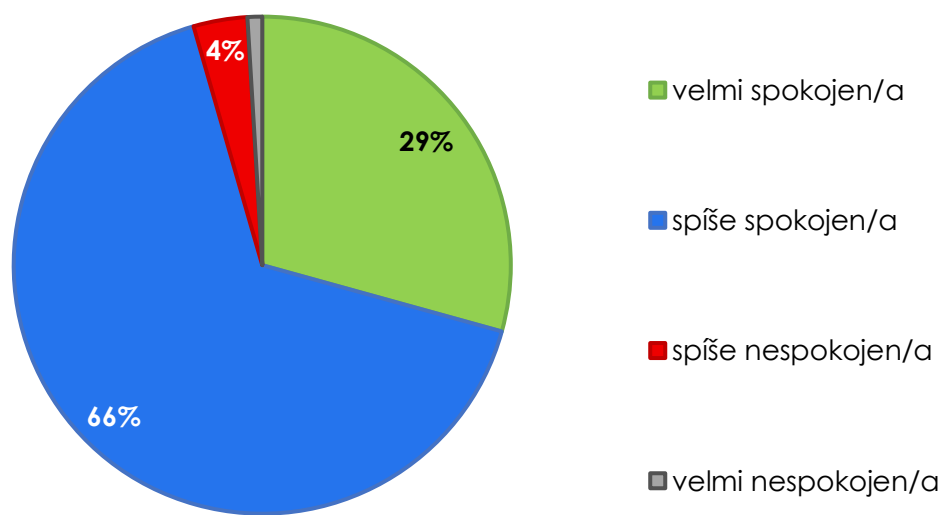


Obr. 3: Vzdělanostní struktura respondentů

ANALÝZA JEDNOTLIVÝCH OTÁZEK

Řekl/a byste, že jste s životem v obci celkově:

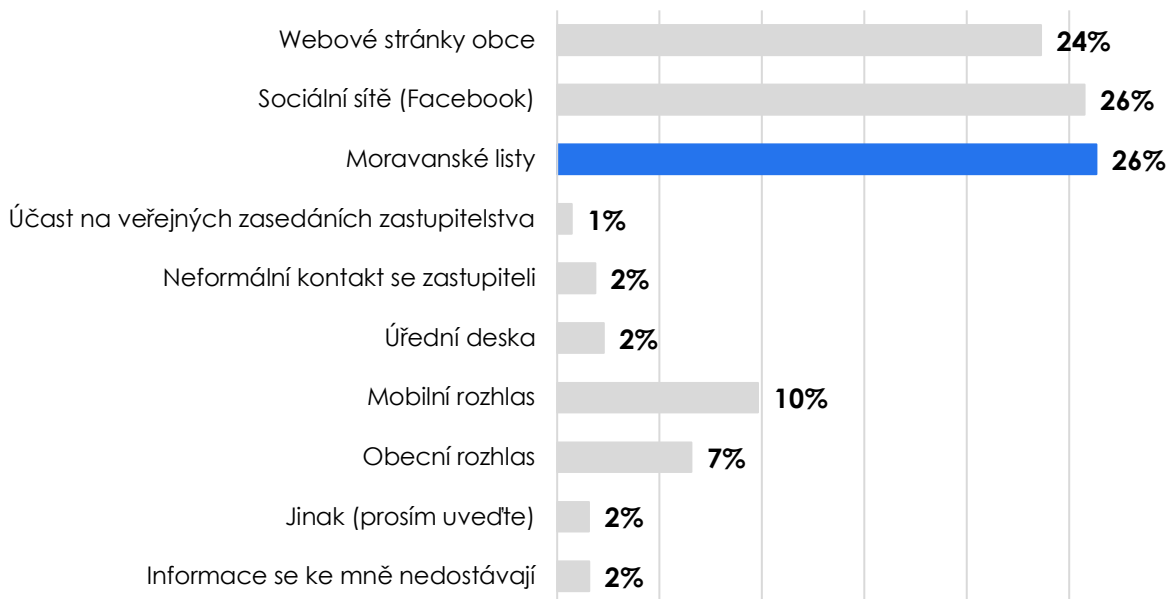
Většina respondentů uvedla, že je s životem v obci **spíše spokojena (66,2 %)** či **velmi spokojena (29,3 %)**. 3,5 % respondentů označilo, že je s životem v obci spíše nespokojeno. Velmi nespokojeno s životem v obci je jen 1 % dotázaných.



Obr. 4: Spokojenost s životem v obci

Jakým způsobem nejčastěji získáváte informace o dění v obci?

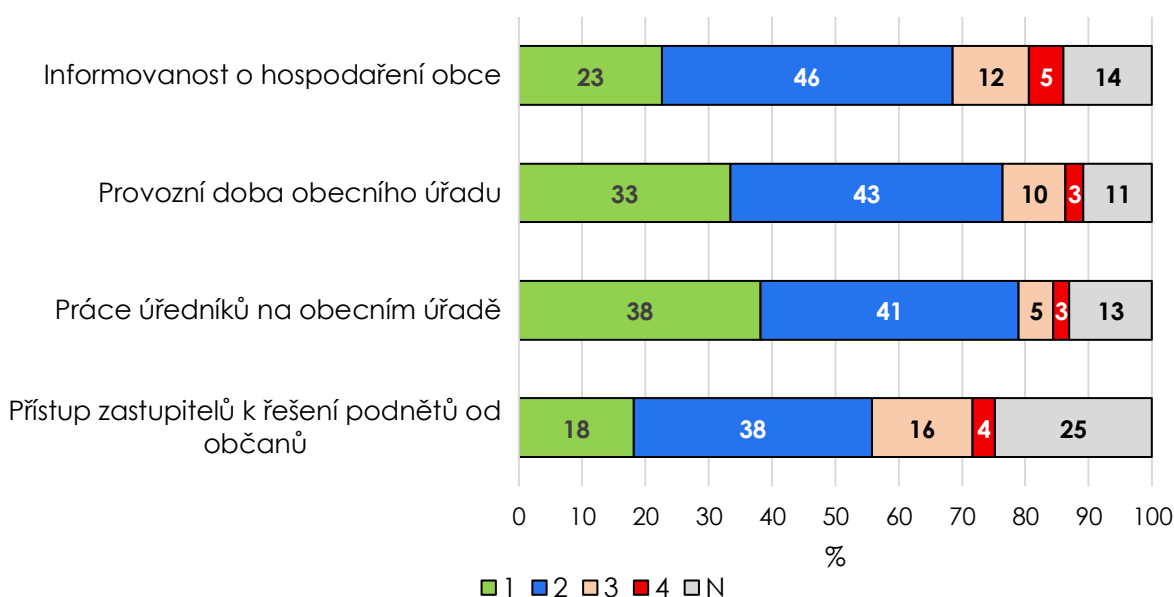
Občané nejčastěji získávají informace o dění v obci prostřednictvím **Moravských listů (26,3 %)**, které vycházejí pravidelně 4x ročně, dále pomocí **sociálních sítí (25,7 %)** a **webových stránek obce (www.moravanyubrna.cz)**, které označilo **23,6 % respondentů**. Každý respondent mohl vybrat **až tři možnosti**, které nejvíce využívá k získávání informací o aktuálním dění v obci.



Obr. 5: Nejčastější zdroj informací o dění v obci

Jste spokojen/a s následujícími oblastmi činnosti správy obce?

Hodnocení činnosti místní samosprávy bylo převážně pozitivní. Obyvatelé kladně hodnotí práci úředníků na obecním úřadě, dále oceňují **provozní dobu obecního úřadu**. Naopak jako mírně slabší stránku vnímají **přístup zastupitelů k řešení podnětů od občanů**, který byl hodnocen nižšími známkami než ostatní sledované oblasti.



Obr. 6: Činnost místní samosprávy

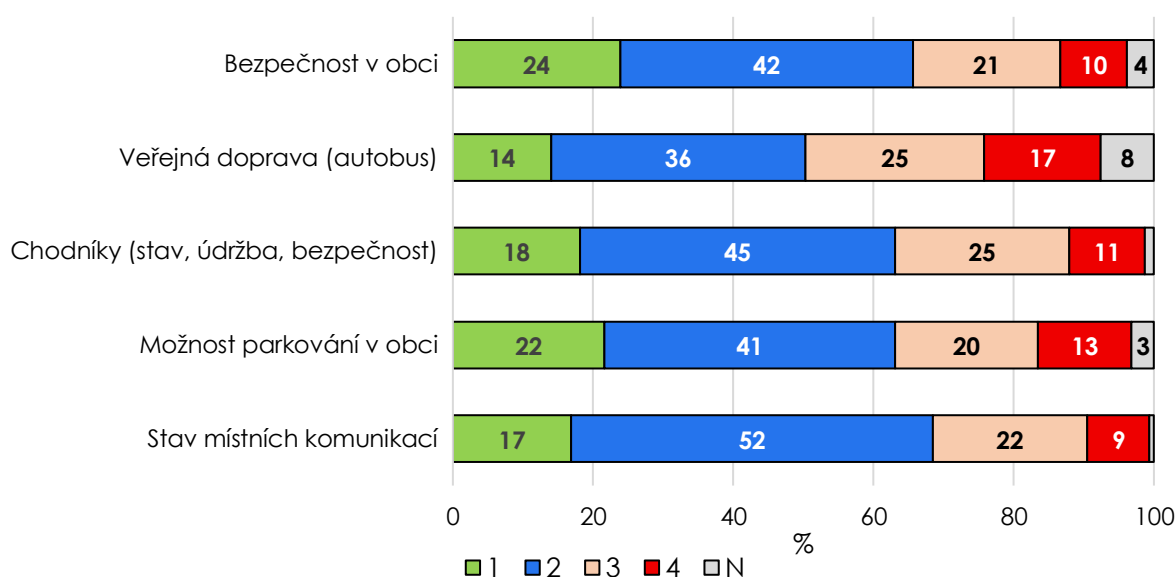
1 = velmi spokojen/a, 2 = spokojen/a, 3 = spíše nespokojen/a, 4 = velmi nespokojen/a, N = nemohu posoudit

Jak hodnotíte oblast dopravy a bezpečnosti v obci?

Z odpovědí obyvatel vyplývá, že problematika dopravy a bezpečnosti představuje jedno z nejnápadnějších témat v obci. Nejčastěji se objevovaly připomínky ke **stavu chodníků** a jejich **nedostatečné síti** – zejména v ulicích Žitná, Modřická, Sadová, Růžová či Novosady, kde jsou chodníky ve špatném technickém stavu nebo zcela chybí.

Významná část podnětů se týká také **bezpečnosti chodců** a **nedostatku přechodů pro chodce**, především na ulici Hlavní (v okolí křižovatek Sadová, Novosady, Růžová či Nebovidská) a u školy a školky. Obyvatelé často upozorňují na **nepřehledné a nebezpečné křižovatky**, především Hlavní-Modřická-Slunná a Hlavní-Novosady. Dalším opakovaným tématem je **vysoká intenzita a rychlost dopravy**, včetně průjezdu nákladních vozidel obcí, což zvyšuje hluk i riziko nehod. Často zaznívaly návrhy na rozšíření úsekového měření, doplnění retardérů nebo větší dohled policie. Obyvatelé rovněž upozorňují na **nedostatek parkovacích míst**, zejména v oblasti Jabloňového sadu a v centru obce a na nevhodné parkování na chodnících.

V menší míře se objevily připomínky k **veřejné dopravě** – především ke zpoždování autobusových spojů a chybějícím zastávkám či přístřeškům. Několik respondentů zmínilo i potřebu **lepšího veřejného osvětlení**.



Obr. 7: Hodnocení dopravy a bezpečnosti v obci

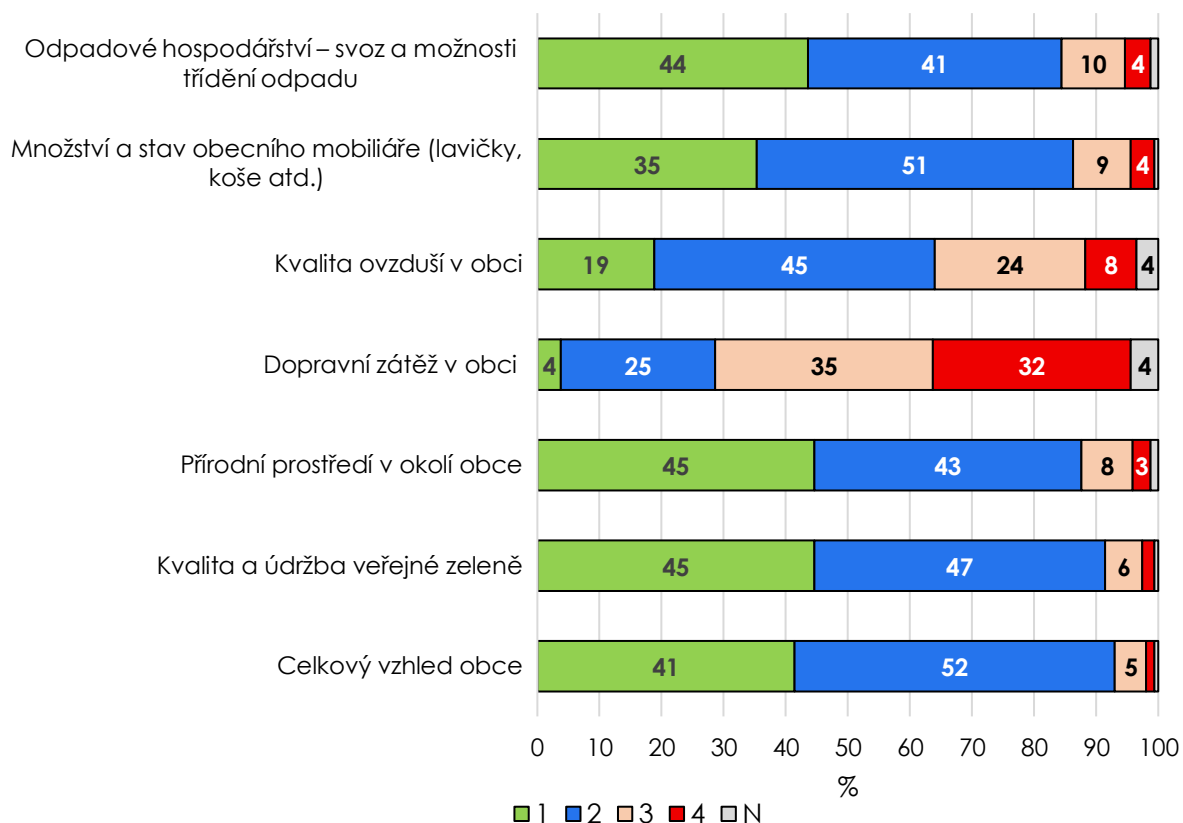
1 = velmi spokojen/a, 2 = spokojen/a, 3 = spíše nespokojen/a, 4 = velmi nespokojen/a, N = nemohu posoudit

Jak hodnotíte vzhled obce a životní prostředí?

V otázce vzhledu obce a životního prostředí obyvatelé nejčastěji poukazují na problémy s **odpadovým hospodářstvím**, zejména nedostatečný počet a kapacitu kontejnerů na bioodpad, tříděný odpad a na nepořádek kolem přeplněných nádob. Časté jsou návrhy na doplnění sběrných míst (např. doplnění nádob v ulici Na Vyhliídce), zlepšení svozu odpadu a instalaci košů a sáčků na psí exkrementy.

Respondenti rovněž zdůrazňují potřebu více **zeleně – výsadby stromů a keřů, laviček a stinných odpočinkových míst** a také lepší údržby veřejných prostor, zejména v lokalitách Jabloňový sad a Novosady.

Dalšími návrhy jsou zlepšení **propojení chodníků a cyklostezek, opravy cest** a zvýšení estetické atraktivity veřejných ploch, například parčíky nebo květinovými záhony.



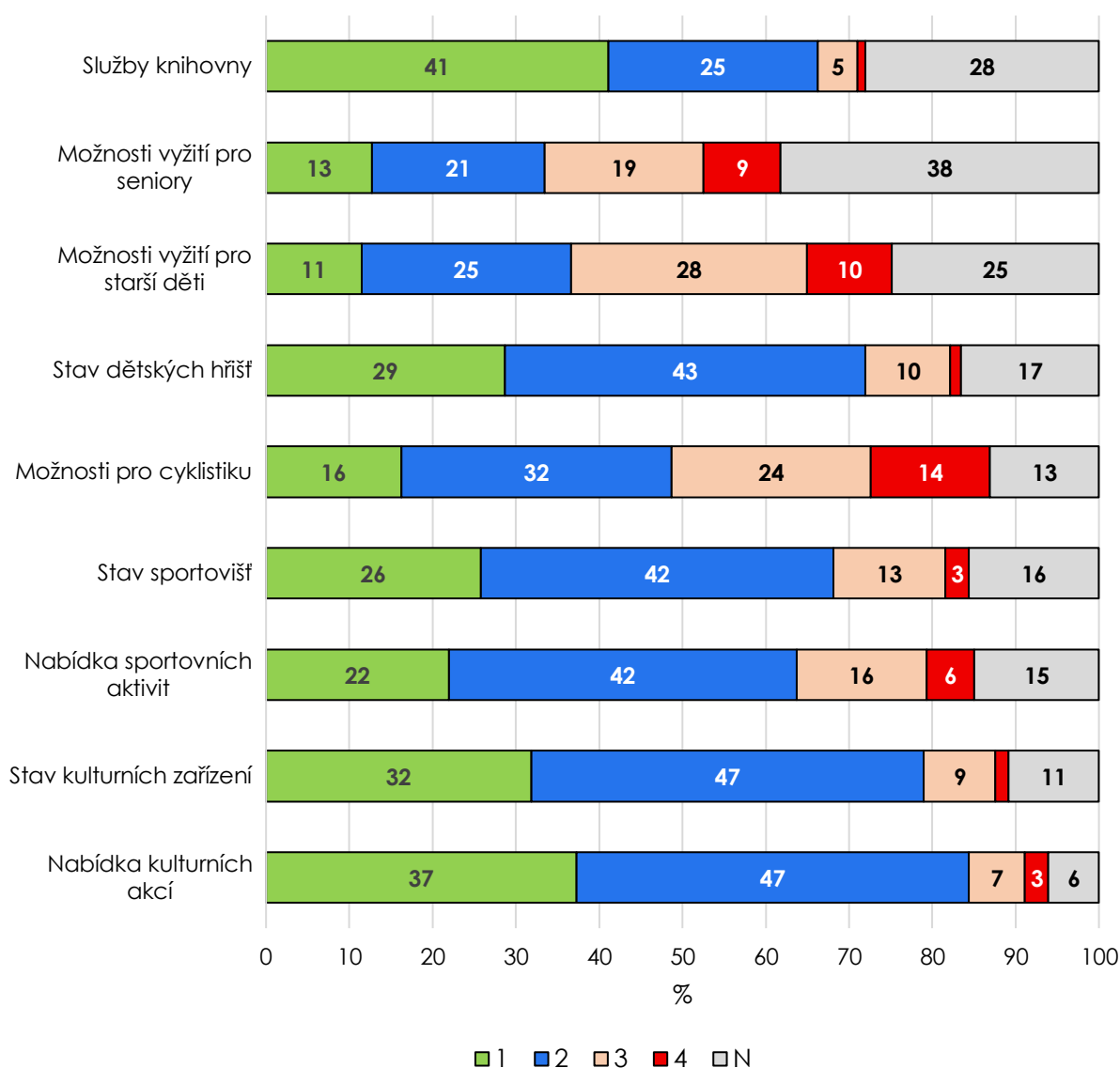
Obr. 8: Hodnocení vzhledu obce a životního prostředí

1 = velmi spokojen/a, 2 = spokojen/a, 3 = spíše nespokojen/a, 4 = velmi nespokojen/a, N = nemohu posoudit

Jak hodnotíte oblast volnočasových aktivit v obci?

Z odpovědí vyplývá, že obyvatelé Moravan nejčastěji postrádají **bezpečné cyklostezky** a možnosti napojení na okolní sídla (Nebovidy, Ostopovice, Brno). Téma cyklodopravy se objevovalo naprosto převážně – lidé vnímají nedostatek bezpečných tras pro děti i dospělé a považují jej za hlavní bariéru volnočasového vyžití.

Další často zmiňovanou oblastí jsou **dětská hřiště**, jejich stav a nabídka prvků zejména pro starší děti; mnozí volají po jejich modernizaci, lepší údržbě, doplnění stínu nebo vzniku hřišť v Jabloňovém sadu či dalších částech obce.



Obr. 9: Hodnocení možností volnočasových aktivit

1 = velmi spokojen/a, 2 = spokojen/a, 3 = spíše nespokojen/a, 4 = velmi nespokojen/a, N = nemohu posoudit

Velký zájem je také o nové sportovní a rekreační prvky, jako jsou **workoutové zóny, skatepark** či **pumptrack, beachvolejbalový kurt, multifunkční hřiště** nebo **trasy pro běh a procházky**.

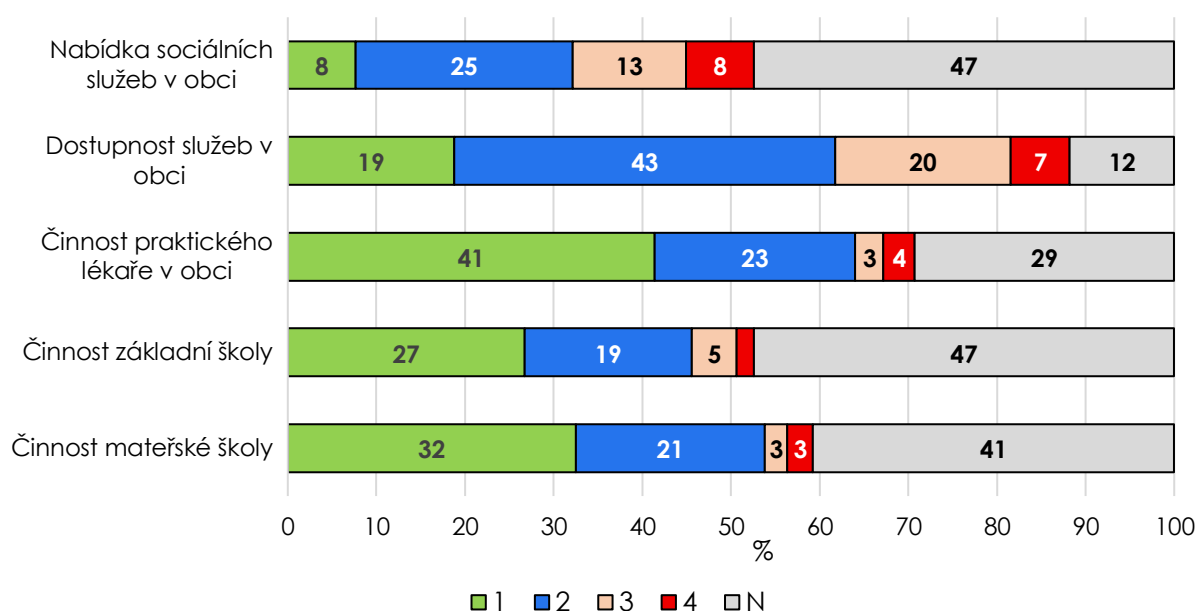
Obyvatelé očekávají, že situaci významnělepší **dokončení nové sportovní haly**, se kterou spojují naděje na širší nabídku cvičení, sportovních kroužků i zázemí pro dospělé (jóga, pilates, posilovna, sauna).

Několikrát zazněla také potřeba rozšířit **volnočasové aktivity pro seniory** – zejména dopolední cvičení, společenské programy či vzdělávací kurzy. U části respondentů se objevují i dílčí připomínky k údržbě sportovišť, vybavení knihovny nebo kulturním akcím.

Jak jste spokojeni s oblastí školství, zdravotnictví a služeb v obci?

Z odpovědí obyvatel vyplývá, že v oblasti **školství** je největším problémem **nedostatečná kapacita mateřské školy a základní školy**, přičemž **chybí druhý stupeň ZŠ**, což nutí děti dojíždět do okolních měst a obcí.

V oblasti zdravotnictví respondenti nejčastěji poukazovali na absenci **lékárny** v obci a vyjádřili potřebu **rozšíření služeb pro seniory**, například formou domu s pečovatelskou službou, Senior Taxi či podpůrných služeb pro nákupy a úklid.



Obr. 10: Hodnocení školství, zdravotnictví a služeb v obci

1 = velmi spokojen/a, 2 = spokojen/a, 3 = spíše nespokojen/a, 4 = velmi nespokojen/a, N = nemohu posoudit

Co se týče služeb v obci, obyvatelé nejvíce postrádají **bankomat, kvalitní obchod s potravinami** nebo **pekárnu, kavárnu**, či další **restauraci** a také drobné obchody, jako jsou **galanterie, drogerie** nebo **trafika**.

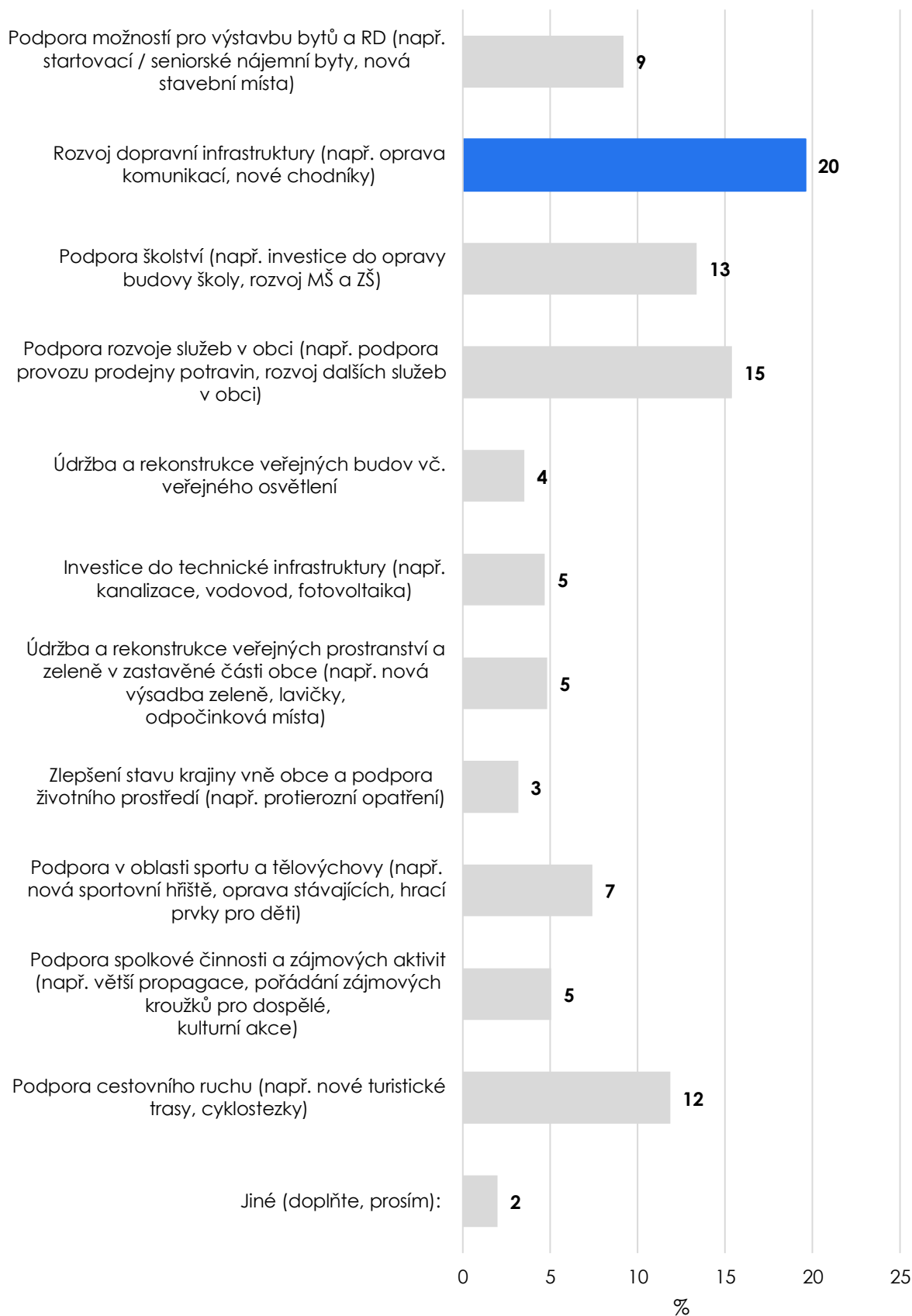
Několik respondentů zmiňuje také potřebu **coworkingového centra** pro práci z domova, lepší dopravní obslužnost a rozšíření kulturních aktivit (kino, promítání filmů).

Celkově občané oceňují stávající služby, zároveň ale jasně identifikují významné mezery, zejména v dostupnosti základních služeb, školských kapacit a zdravotnictví, které by bylo vhodné řešit v rámci dalšího rozvoje obce.

Do kterých oblastí by měla obec v budoucnu primárně směřovat své finanční prostředky?

Výsledky dotazníkového šetření poskytly také cenný pohled na to, kam by obyvatelé obce upřednostnili směřování finančních prostředků v budoucích letech. Celkem bylo možné vybírat z několika oblastí, přičemž respondenti mohli označit více možností (maximálně 3).

Nejčastěji zmiňovanou prioritou byl **rozvoj dopravní infrastruktury** (167 hlasů), těsně za touto oblastí se se **131 hlasy** umístila **podpora rozvoje služeb**. Další oblastí, která získala výraznější podporu, byla **oblast školství** se 114 hlasy a **podpora cestovního ruchu** (101 hlasů).



Obr. 11: Hodnocení investičních priorit obce dle občanů

Co se podle Vás v obci v posledních letech podařilo?

Na základě 164 odpovědí obyvatel lze shrnout, že v posledních letech se obci Moravany podařilo dosáhnout významných úprav a zlepšení v několika oblastech:

- **Veřejný prostor a infrastruktura** – oceněna byla údržba a revitalizace zeleně, parků a veřejných prostranství, rekonstrukce chodníků a komunikací, modernizace veřejného osvětlení, instalace radarů a úsekového měření rychlosti či kamerového systému a kruhového objezdu na Brno.
- **Sport a volnočasové aktivity** – nejčastěji uváděná je výstavba nové multifunkční sportovní haly, která slibuje zlepšení sportovního a kulturního vyžití. Dále byla zmíněna dětská hřiště, workout hřiště, kluziště v zimě, cvičiště a výběh pro psy či oprava fotbalového hřiště.
- **Kulturní a společenský život** – obyvatelé oceňují širokou nabídku kulturních akcí, zejména farmářské trhy, bleší trhy, hody, letní kino a různé komunitní akce podporující setkávání obyvatel.
- **Služby a občanská vybavenost** – pozitivně hodnoceno bylo zavedení zásilkových boxů (Zásilkovna, PPL), zajištění zdravotnických služeb v obci, částečně i rozšíření spojů MHD a opravy veřejných prostor.
- **Estetika a celkový dojem z obce** – respondenti oceňují celkové zlepšení vzhledu obce, údržbu zeleně, mobiliáře a odpočinkových zón, což přispívá k příjemnému a bezpečnému prostředí pro život všech věkových skupin.

Celkově lze konstatovat, že obyvatele nejvíce zaujala sportovní a kulturní infrastruktura, úpravy veřejného prostoru a celkový estetický rozvoj obce, který zlepšuje kvalitu života a podporuje komunitní život.

Co je podle Vás nejpálčivějším problémem života v obci?

Podle obyvatel Moravan jsou nejpálčivějšími problémy života v obci především **dopravní situace a bezpečnost**, zejména **vysoký tranzitní provoz a kolony na Hlavní ulici, nedostatečná kapacita MHD, chybějící chodníky, přechody a bezpečné cesty pro chodce a děti**.

Dále je výrazně vnímán **nedostatek kapacit mateřské školy a základní školy**, zejména **absence druhého stupně ZŠ** a nedostatek volnočasových aktivit pro starší děti.

Mezi další pálčivé problémy patří **nedostatečná občanská vybavenost**, například chybějící kvalitní **obchod s potravinami, bankomat** či **služby pro seniory** a problémy s veřejným pořádkem a bezpečností, např. vandalismus. Obyvatelé také poukazují na potřebu lepší integrace nově přistěhovaných obyvatel a na nedostatečnou infrastrukturu pro volný čas, včetně cyklostezek, parků a výběhů pro psy.

Celkově se ukazuje, že hlavní výzvou pro obec je zkombinovat rozvoj dopravní, školské a občanské infrastruktury s bezpečným a příjemným prostředím pro všechny věkové skupiny. Textovou odpověď na tuto otázku napsalo 187 respondentů.